

**SKAITLI
KAS LIECINĀ**

1934

1939

VALSTS
STATISTISKĀ PĀRVALDE

Bez maksas izdevums

LATVIJAS SASNIEGUMI STATISTIKAS VĒRTĒJUMĀ

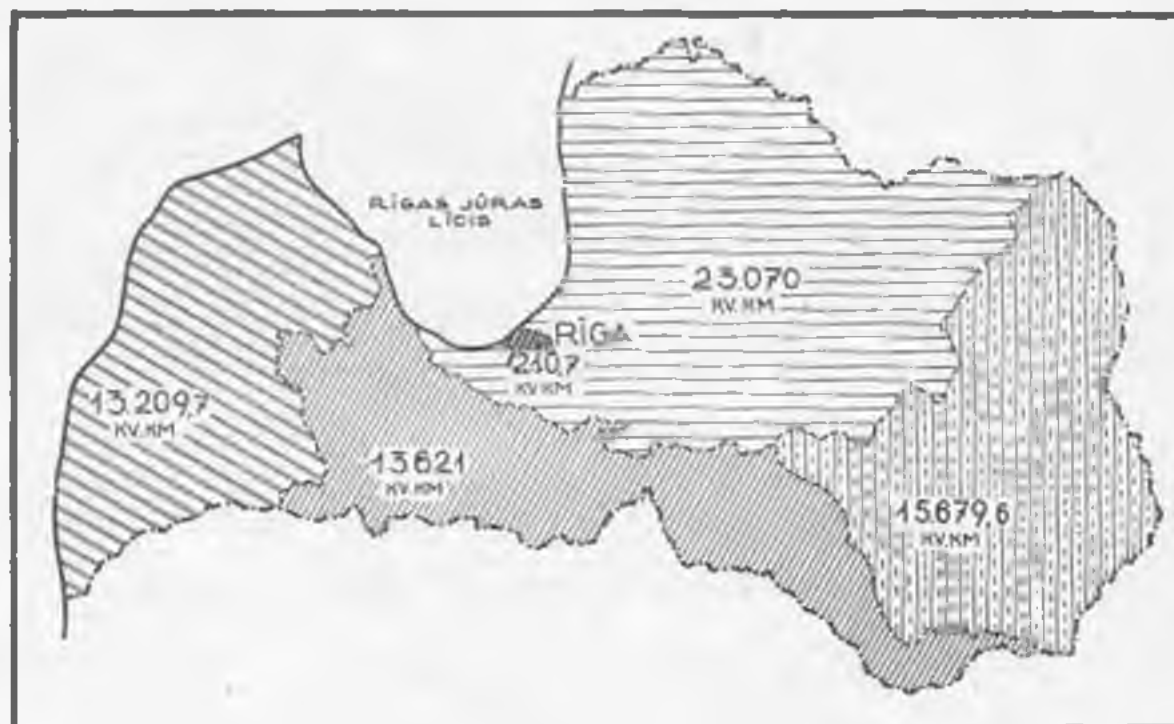
1934—1939

Atjaunotās Latvijas 5 gadu sasniegumu skates
vispārējai
izstādei

RĪGĀ, 1939. G.
VALSTS STATISTISKĀ PĀRVALDE

Valsts iedzīvotāji.

Valsts apgabalu platība (kv. km).



Latvijas kopplatība **65791,4** kv. km.

iedzīvotāju skaits 1935. gadā.


Apgabali	Virieši	Sievietes	Kopā
Rīgā	170 584	214 479	385 063
Vidzemē	190 402	215 845	406 247
Kurzemē	137 576	155 083	292 659
Zemgalē	141 310	158 059	299 369
Latgalē	272 179	294 985	567 164
Valstī	912 051	1 038 451	1 950 502

Uz 1 □ km dzivo:

Rīgā	1 827,5
Vidzemē	17,6
Kurzemē	22,2
Zemgalē	22,0
Latgalē	36,2
Valstī	29,6

1800. gadā Latvijas teritorijā dzīvojuši 725 000 iedzīvotāji. Iedzīvotāju skaits audzis līdz 1914. g., sasniedzot 2,5 milj. Pasaules karš samazināja iedzīvotāju skaitu par apm. 1 milj. Pēc patstāvīgās valsts nodibināšanās iedzīvotāju skaits atkal audzis un 1939. g. vidū tas **pārsniedz 2 000 000.**


Iedzīvotāju skaits Latvijas teritorijā kopš 1800. g.



Iedzīvotāju nacionālā sastāvā latviešu procents pieaudzis:

1920. g.	latviešu	72,8%
1925. g.	"	73,4%
1930. g.	"	73,4%
1935. g.	"	75,5%

Latvijas pilsoņu tautība 1935. g.



Valsts iedzīvotāji pēc ticībām 1935. g.



Valsts iedzīvotāji pēc ticībām 1935. g.

	Rīgā, Vidzemē, Kurzemē, Zemgalē	Latgalē	Visā valstī
Ev.-lut.	1 033 276	42 365	1 075 641
Romas-kat.	150 801	326 162	476 963
Pareiztic.	83 687	90 702	174 389
Vecticīb.	28 613	78 582	107 195
Mozus ticīgie	65 402	28 004	93 406
Pārējie	21 559	1 349	22 908
K o p ā	1 383 338	567 164	1 950 502

Noslēgto laulību skaits 1934—1938. g.

Gadi	Pilsētās	Laukos	K o p ā
1934	-	-	16 334
1935	6 952	9 522	16 474
1936	6 911	9 639	16 550
1937	7 051	8 920	15 971
1938	7 220	9 515	16 735

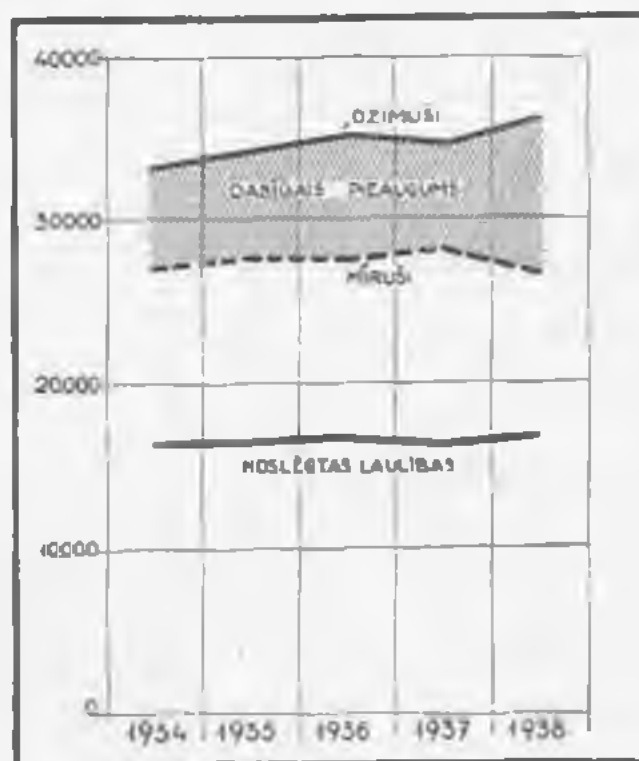
Tautas labklājības pieaugšana sekmējusi arī ģimenes dzīves nodibināšanu.

Dzimušo skaits 1934—1938. g.

Gadi	Pilsētās	Laukos	K o p ā	Caurm. uz 1000 iedzīv.
1934	.	.	33 383	17,2
1935	9 250	25 169	34 419	17,6
1936	9 827	25 641	35 468	18,1
1937	9 975	24 888	34 863	17,7
1938	10 765	25 621	36 386	18,4

Kā laukos, tā pilsētās dzimušo skaits pēdējos gados audzis.

Dzimušo, mirušo un noslēgto laulību skaits 1934—1938. g.



1938. g. no katriem 100 bērniem dzimuši:

kā pirmie	34
„ otrie	27
„ trešie	16
„ ceturtie	9
„ piektie	5
„ sestie un tālākie	9

Caurmērā uz 100 meitenēm dzimuši 106 zēni.

Mirušo skaits 1934—1938. g.

Gadi	Pilsētās	Laukos	K o p ā	Caurm. uz 1000 iedzīv.
1934	.	.	27 065	13,9
1935	9 482	18 178	27 660	14,2
1936	9 475	18 171	27 646	14,1
1937	9 556	18 527	28 083	14,3
1938	9 280	17 423	26 703	13,5

Pateicoties gādībai par tautas veselību, mirstība samazinājusies.

Mirušo zīdaiņu skaits uz 100 dzimušiem bija 1929./33. gadu caurmērā 9,0, 1934./37. g. — 8,5.

Ar dzimstības palielināšanos un mirstības samazināšanos dabiskais pieaugums 1938. gadā ievērojami cēlies.

Dabiskais pieaugums uz 1000 iedzīvotājiem.

Gadi	Rīgā	Vid- zemē	Kur- zemē	Zem- galē	Latgalē	L a t v i j a		
						Pilsētās	Laukos	K o p ā
1934	— 1,7	+ 0,9	+ 2,5	+ 2,2	+ 9,1	.	.	+ 3,3
1935	— 0,4	+ 0,1	+ 1,0	+ 2,4	+ 10,3	— 0,3	+ 5,7	+ 3,4
1936	+ 0,4	+ 1,0	+ 2,2	+ 2,7	+ 10,0	+ 0,5	+ 6,0	+ 4,0
1937	+ 0,3	+ 0,6	+ 1,3	+ 2,9	+ 9,0	+ 0,6	+ 5,1	+ 3,4
1938	+ 1,9	+ 3,3	+ 2,7	+ 4,7	+ 9,2	+ 2,1	+ 6,5	+ 4,9

Tautas veselība.

Ārstnieciskās palīdzības saņemšana ar attiecīgiem likumiem nodrošināta lielai daļai valsts iedzīvotāju:

lauku iedzīvotājiem,
slimo kasu dalībniekiem,
valsts darbiniekiem,
karavīriem.

Pēdējos 5 gados uzlabota ārstnieciskās palīdzības sniegšana un paplašinājusies gādība par tautas veselību (Ārstniecības likums, Likums par tuberkulozes apkarošanu u. c.). Līdz ar to palielinājušies publ. iestāžu izdevumi ārstēšanai. Tā 1934. g. 11 835 slimnieku gultu uzturēšanai slimnīcās un sanatorijās izdots 15,6 milj. ls, bet 1937. g. 12 835 gultu uzturēšanai — 20,7 milj. ls.

Tautas izglītība.

1937./38. māc. gadā visā valstī bija

1904 tautskolas,

no tām:


38,2% atradās Latgalē, 21,7% Vidzemē, 16,6% Zemgalē.
13,6% Kurzemē un 9,9% Rīgā. Laukos atradās 1502 tautskolas jeb 78,9% no visām tautskolām.

Viena tautskola ir uz šādu platību.



Neieskaitot Rīgu, tautskolu tīkls visbiezāks ir Latgalē, bet visretāks Vidzemē.

Iedzīvotāju skaits uz 1 tautskolu.



Skolu apmeklēšana

kļuvusi daudz dzīvāka: no 8—14 g. veciem skolu apmeklēja:

1930. g. — 79,3%

1935. g. — 83,6%

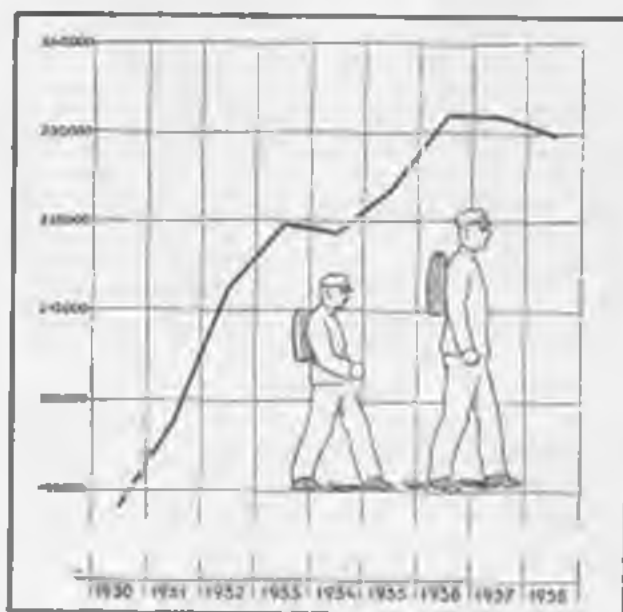
Tautskolās mācījās:

1924/25. m. g.	170 803	skolēni
1930/31. m. g.	187 995	„
1934/35. m. g.	218 686	„
1937/38. m. g.	231 533	„
1938/39. m. g.	229 825	„

Skolotāju tautskolās bija:

1924/25. m. g.	6 928
1930/31. m. g.	8 288
1934/35. m. g.	8 483
1937/38. m. g.	9 287
1938/39. m. g.	9 394

Skolēnu skaits tautskolās 1930—1938. g.



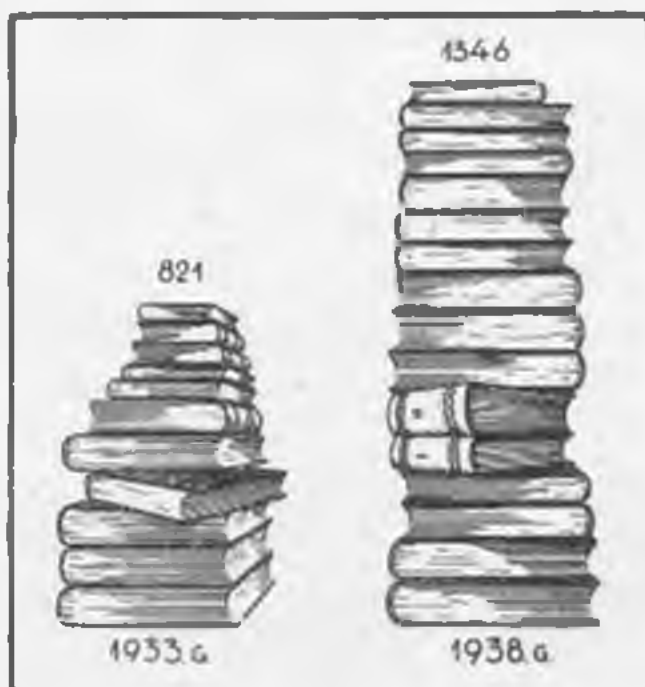
Visā valstī mācījās:

	1934/35	1937/38	1938/39
Tautskolās	218 686	231 533	229 825
Zemākās arodskolās	5 480	7 317	9 793
Vidusskolās	18 489	23 797	25 225
Augst. arodsk. un institutos	1 590	1 246	1 165
Akadem. mācības iestādēs .	8 560	7 302	7 765
K o p ā	252 805	271 195	273 773

Izdoto grāmatu skaits.

1938. gadā izdotas 1 346 grāmatas ar 219 355 lappusēm un 3 631 917 eks. lielu tiražu.

Izdoto grāmatu skaitā ir vesela rinda monumentālu darbu.



Publiskās bibliotekās atradās:

1934. g. 2 307 753 sējumi

1938. g. 2 645 558 „

Tēlojošās mākslas attīstība vērojama daudzās izstādēs; tādas sarīkotas arī ārzemēs (Parīzē, Londonā, Stokholma u. c.).

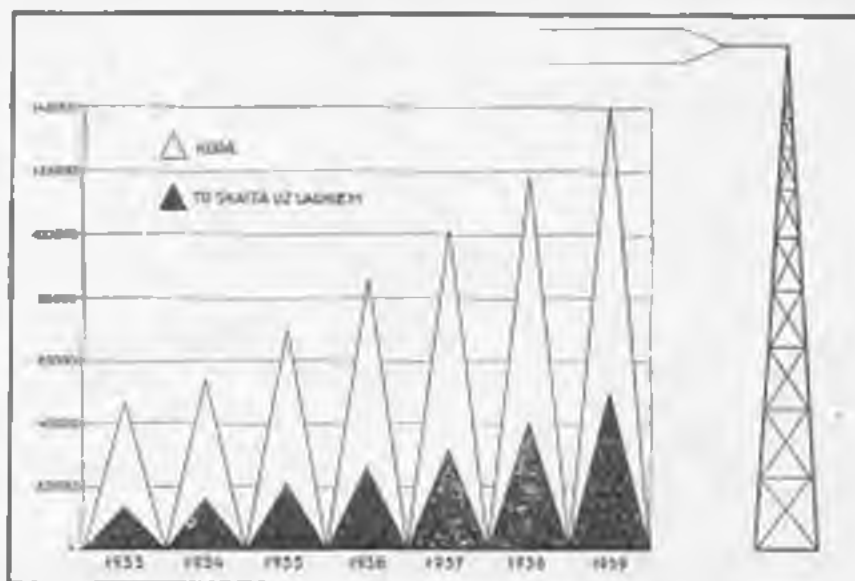
Radio

straujo pieaugumu rāda
radio abonentu skaits:

1934. g. 53 920

1939. g. 142 000

Radio abonentu skaits 1933—1939. g.



Skaitļu rindās pilnos apmēros nav aptverama
**Valsts un Ministru Prezidenta 1935. gada
28. janvāra Draudzīgā aicinājuma nozīme**
kultūras labā. Ja arī zināms, ka

Draudzīgais aicinājums skolām sagādājis naudā vairāk kā 800 tūkstoš latu, 1,7 milj. grāmatu, 4500 gleznu un gleznu reprodukciju, simtiem radio aparātu un daudzus simtus dārgu mācības līdzekļu un noderīgu priekšmetu, tad tomēr skaitļos neizteicama ir tā interese par grāmatu, kas ar Draudzīgo aicinājumu modināta tautas visplašākās aprindās.

Kultūras fonda

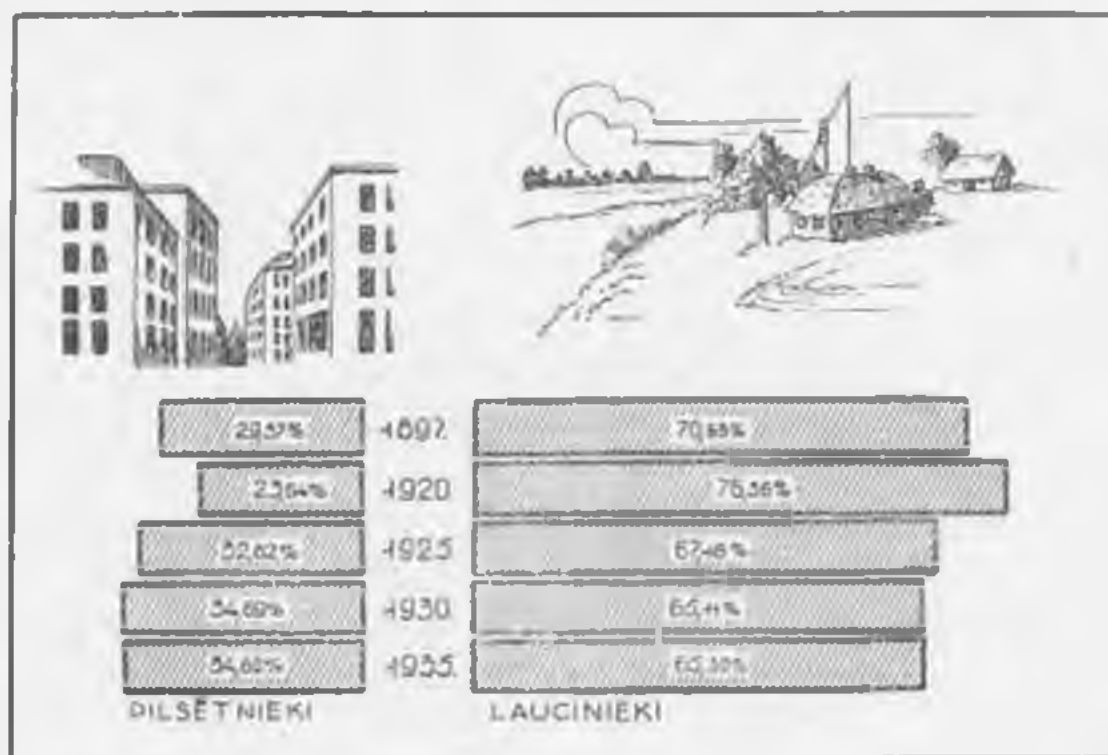
piespriestie pabalsti (latos):

1933/34. s. g.	639 560
1934/35. s. g.	937 515
1935/36. s. g.	1 339 430
1936/37. s. g.	1 403 463
1937/38. s. g.	1 512 367
1938/39. s. g.	1 798 621

1937. gadā pieņemts likums par
izcilo tautas darbinieku apbalvošanu
ar Tēvzemes balvu.

Lauksaimniecība.

Divas trešdaļas no valsts iedzīvotājiem dzīvo laukos.



„Vispirms pacelsim dzīves labklājību mūsu laukos, lai ar to celtu mūsu dzīvi un sadzīvi visā mūsu valstī”, teica Valsts Prezidents agronomisko darbinieku apspriedes noslēgumā 1936. gada novembrī.

Lauksaimniecībā, rūpniecībā un tirdzniecībā nodarbinātie iedzīvotāji.



Nav tādu laukaugu, kas laikā no 1934. g. līdz 1938. gadam
neuzrādītu pieaugumu.

Laukaugu platība

(1 000 hektaru)

	1929—1933	1934—1938
Rudzi (ziemas un vasaras) .	246,7	274,5
Kvieši, ziemas	59,0	73,0
Kvieši, vasaras	30,3	64,8
Mieži	182,5	184,4
Auzas	315,2	331,1
Mistrs	62,3	75,2
Zirņi un citi pākšaugi	37,2	39,4
Kartupeli	96,1	123,2
Cukurbietes	6,6	13,8
Lini	44,5	63,3

Aramzeme


no 1934—1938. g.

paplašinājusies par 165 000 ha.

Laukaugu kopražas

pēdējos 5 gados (1934/38) ievērojami augušas. Tās pār-
sniedz agrāko piecu gadu caurmēra ražas: rudziem (ziemas
un vasaras) par 32,6%, kviešiem (ziemas un vasaras) par
52,3%, miežiem — 5,3%, auzām — 13,8%, mistram — 30,0%,
zirņiem un citiem pākšaugiem — 2,5%, kartupeļiem — 35,1%,
cukurbietēm — 180,7%, linu sēklām — 28,3% un linu šķied-
rai par 37,0%.

Laukaugu kopražas pieaugums kopš 1934. gada.



Maizes labību (rudzu un kviešu) raža pieaugusi tādos apmēros, ka tā pārsniedz iekšzemes patēriņu:

1929—1933. g. caurmērā gadā ražoja:

399 400 tonnas,

turpretim 1934—38. g.

553 100 tonnas,

t. i. par **38,5%** vairāk.

Barības labību (miežus, auzas, mistru, pākšaugus) ražoja:

1929—1933. g. —

649 300 tonnas gadā,

1934—1938. g. —

731 300 tonnas gadā.

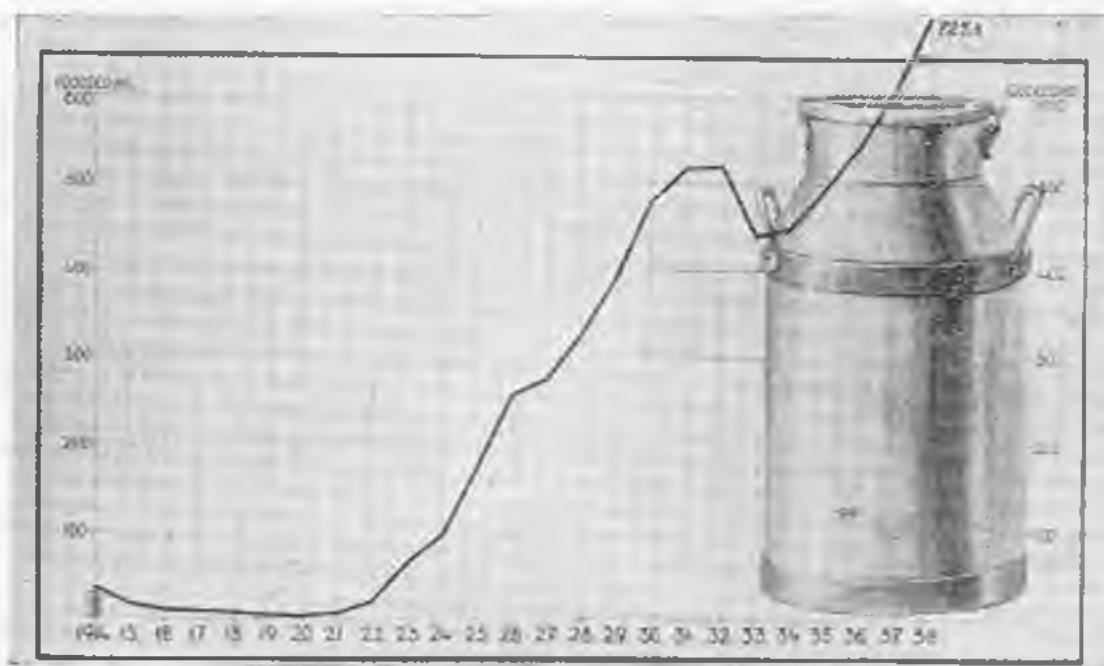
Uz priekšu iešana redzama arī **mājlopu nozarēs.**

Pēdējos 5 gados (1934/38.) govslomu skaits valstī ir par 140 000 (12,8%), cūku par 190 000 (33,5%), aitu par 360 000 (37,5%), mājputnu par 1 200 000 (41,9%) lielāks nekā agrākos gados (1929/33.), kas izskaidrojams galvenā kārtā ar regulētām lopkopības ražojumu cenām.

Līdz ar slaucamo govju skaita palielināšanos no 807 000 1934/1935. saimniecības gadā līdz 878 000 1937/1938. saimn. gadā un izslaukuma pacēlumu no 1 slaucamas govs, **pilnpiena kopražā** augusi no 1 487 000 līdz 1 668 000 t gadā.

Piensaimniecības attīstību rāda **piensaimnieku sabiedrībās** saņemtā **piena daudzums**, kas 1938. gadā, salīdzinot ar 1934. gadu, **audzis par 61,3%.**

Pienotavās nodotais piena daudzums (tūkst. tonnās).



Pienotavās nodotais piena daudzums:

1934. g.	450 000 tonnas
1935. g.	494 800 „
1936. g.	542 600 „
1937. g.	605 600 „
1938. g.	725 800 „

Gaļas kopprodukcija pēdējā laikā (1934/38.) ir par 30 000 tonnām gadā (22,2%), vilnas par 820 t (52,0%) un medus par 1 000 t (76,8%) lielāka nekā agrāk (1929/33.).

Lauksaimnieku ienākumu

celšanā liela nozīme bijusi drošam un stabilam tirgum.

To nodrošinājusi ražojumu iepirkšana par garantētām cenām.

Tā labība iepirkta (caurmērā vienā gadā):

	1930/33.	1934/38.	1934.	1938.
Rudzi	32 900 tonnas	81 000 tonnas	par rudziem	14,20 18,92
Kvieši	24 400 „	37 500 „	„ kviešiem	17,90 24,13
Mieži	nav	5 300 „	„ miežiem	13,53 15,40
Auzas	nav	9 800 „	„ auzām	— 14,65

Nokārtotais lauksaimniecības ražojumu tirgus un augstākas ražas labvēlīgi ietekmēja lauksaimniecības atmaksāšanos.

Lauksaimniecības tīrienesa bija:

	No 1 ha derīgas zemes Ls	% no ieguldīta kapitāla
1927/32. s. g.	5,09	+ 0,8
1934/35. s. g.	19,46	+ 3,3
1935/36. s. g.	16,51	+ 2,8
1936/37. s. g.	27,05	+ 4,5
1937/38. s. g.	40,08	+ 6,5



Rūpniecība.

Rūpniecībā piecu gadu laikā novērsta sadrumstalotība, kā arī veicinātas tās nozares, kam mūsu zemē dabisks pamats un kurās ražošana nostādīta uz racionāliem pamatiem. Šim nolūkam izdoti vairāki regulējoši likumi (Likums par rūpniecības un amatniecības uzņēmumiem, par saimnieciskām kopām, racionalizācijas institutu u. c.).

Nodarbināto skaits

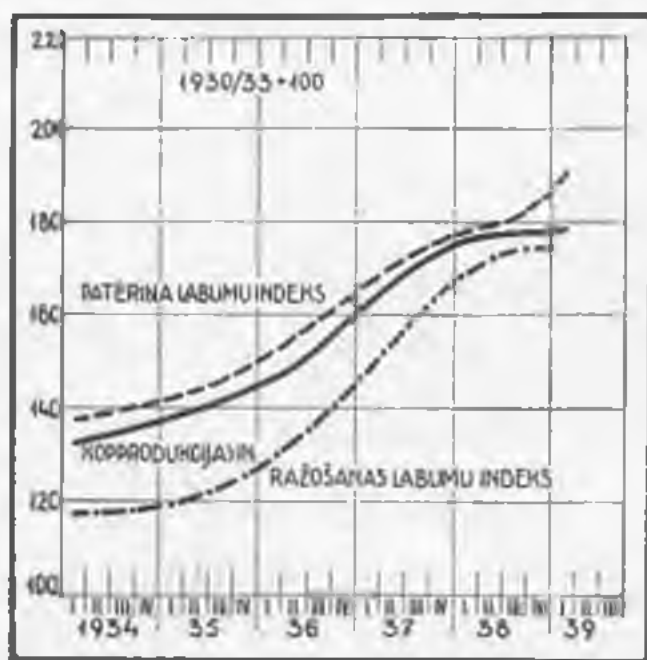
rūpniecībā (pēc slimo kasu ziņām) bijis:

1933. g. — 71 700

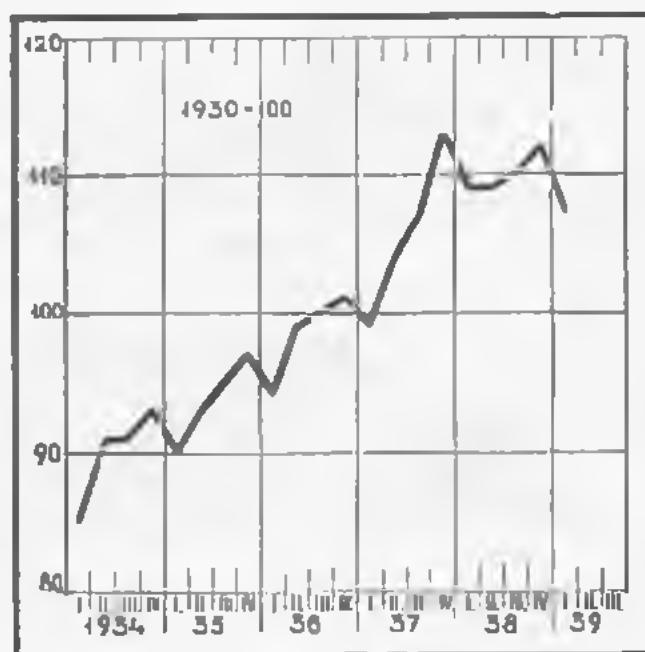
1938. g. — 110 500,

t. i. pieaugums par 54%.

Rūpniecības produkcijas indekss 1934—1939. g.



Nodarbinātības indekss rūpniecībā 1934—1939. g.



Rūpniecības produkcija

1938. gadā bija kāpusi, salīdzinot ar 1930/33. gadu caurmērā par 78%.

1938. gadā rūpniecībā ražotas jaunas vērtības par apm.

280 milj. latu,

ar kuriem tā piedalas tautas ienākumā.

Straujš uzplaukums redzams būvmateriālu ražošanā.

Celtniecība

Atjaunotā valsti parādas visdažādākos veidos: sabiedriskās celtnes, pieminekļi, lauku un pilsētu celtniecība, ceļu, ielu, ostu izbūve. Celtniecību statistikas skaitļi tikai pa daļai spēj parādīt. Šie darbi daudz pārliecinošāki redzami dzīvē ik uz soļa.

Ražoti:

Kieģeļi	Daudzums milj. gab.	Vērtība milj. ls
1933. g.	30	0,8
1938. g.	118	4,5

Portlandcements

	tonnas	
1933. g.	49 400	2,7
1938. g.	147 000	6,2

Kaļķi

1933. g.	15 900	0,3
1938. g.	51 100	1,2

Šifers

	1000 gb.	
1935. g.	899	0,2
1938. g.	8 930	2,1

Ēku celtniecība pilsētās.

Gadi	Jaunceltas ēkas		Klātnakuši dzīvokļi	
	nedzīvoj.	dzīvojamās	jaunceltnēs	pārbūv. ēkās
1934	563	644	1 658	66
1935	490	483	1 506	67
1936	630	588	1 830	37
1937	716	561	2 153	81
1938	331	549	2 088	101

Izdevumi dzelzceļu būvēm
(ceļi, tilti, ēkas), milj. ls.

Gadi	Līniju jaunbūves	Pārējās būves	K o p ā
1933/34	4,4	0,5	4,9
1934/35	3,4	1,1	4,5
1935/36	4,0	2,1	6,1
1936/37	2,8	2,6	5,4
1937/38	3,1	3,1	6,2

Satiksmē.

Zemes ceļu tīkls

paplašināts, reizē uzlabojot ceļu stāvokli.

Zemes ceļu garums kilometros.

Gadi	Šosejas un bruģi	Grantētie ceļi	K o p ā
1934	1 506	31 405	32 911
1935	1 642	32 102	33 744
1936	1 699	31 823	33 522
1937	1 721	32 374	34 095
1938	1 774	32,739	34 513

Dzelzceļu satiksmē

palielināts kustības biežums un ātrums. Līniju garums, kurās vilcieni apgrozas ar 80 km/st. vai lielākiem ātrumiem, 5 gadu laikā palielināts no 162,9 km līdz 602,2 km, t. i. gandrīz 4-kārtīgi.

Ceļošanas ātrums km/st.

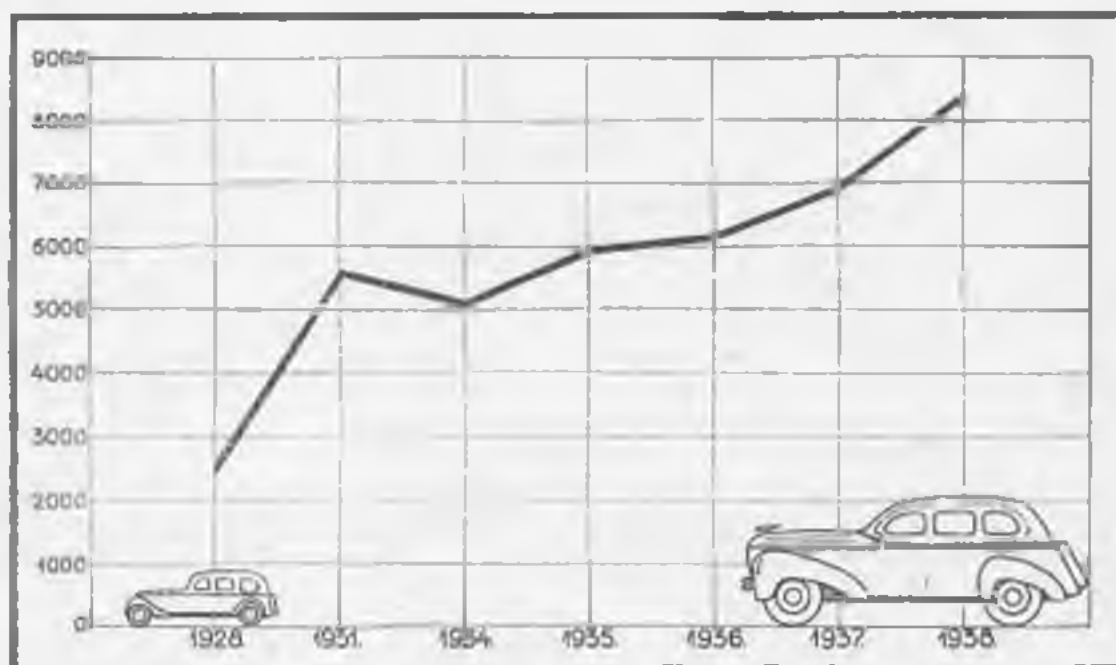
	1934.	1938.
Rīga—Meitene	54,4	77,1
Rīga—Daugavpils	50,7	71,2
Rīga—Valka	43,6	60,8
Rīga—Rēzekne	43,8	51,4
Rīga—Liepāja	46,6	50,3

Uzlabotie zemes ceļi
veicinājuši motorizētās satiksmes attīstību.

Motorizēto satiksmes līdzekļu skaits.

	1936	1937	1938
Vieglie automobiļi	2 231	2 512	2 829
Preču automobiļi .	1 668	1 963	2 685
Autobusi	259	267	315
Motocikleti	1 911	2 193	2 620
K o p ā	6 069	6 935	8 449

Automobiļu un motocikletu skaits.



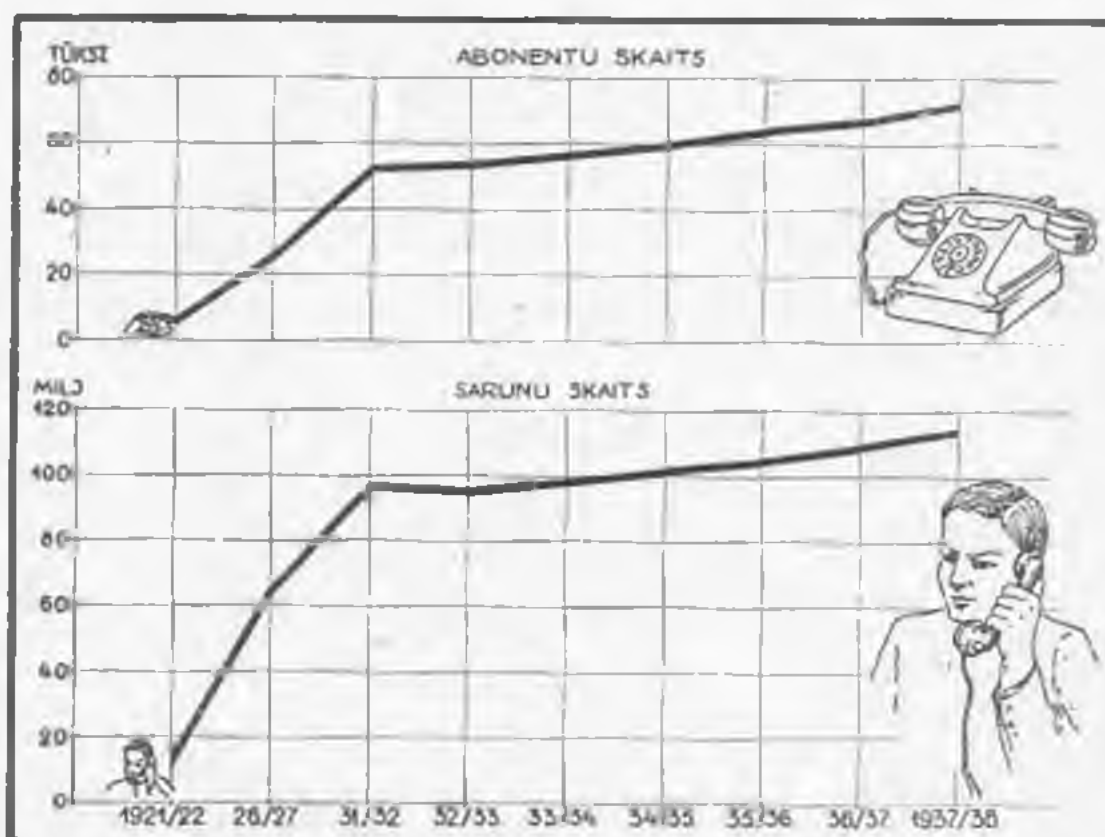
Pasta iestāžu tīkls.

Uz katriem 1 300 iedzīvotājiem ir 1 pasta iestāde, uz 1 600 iedz. — 1 telegrafa iestāde un uz 1 200 iedzīvotājiem — 1 telefona iestāde.

Pasta piegāde paātrināta:

Arī pasta palīgnodaļās, kur 1934. gadā pastu izmainīja tikai 2 vai 3 reizes nedēļā, tagad pasta sūtījumus piegādā 6 reizes nedēļā.

Telefona darbība.

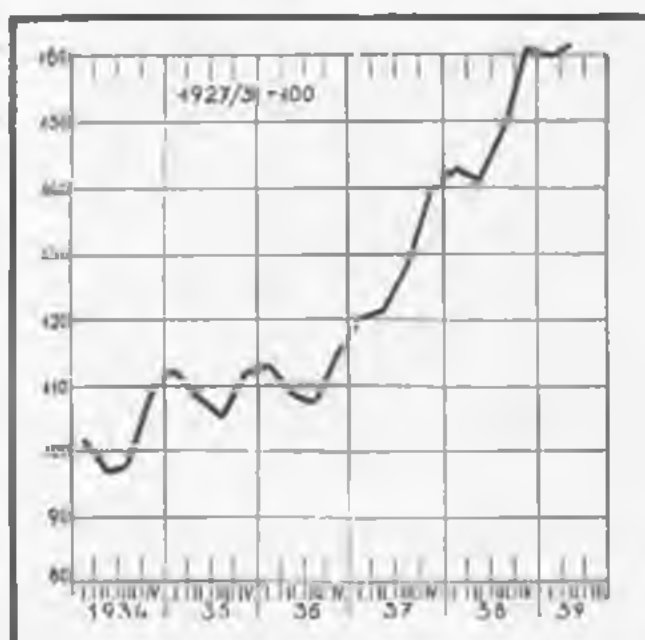


Tirdzniecība, finanses.

Saimnieciskās rosības pieaugumu starp citu rāda naudas apgrozība valstī. Tā bijusi:

1929/33. g.	—	105	milj. latu
1934. g.	—	112	„ „
1935. g.	—	112	„ „
1936. g.	—	115	„ „
1937. g.	—	140	„ „
1938. g.	—	158	„ „

Naudas apgrozības pieaugums 1934—1939. g.

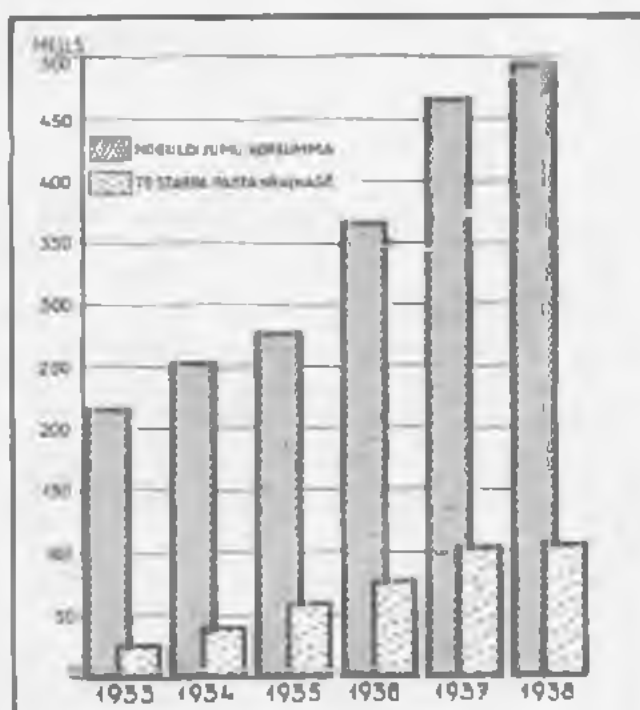


Ienākuma nodokļa maksātāju ienākumi
no 118,1 milj. latu 1934. gadā auguši līdz 190 milj. latiem
1937. gadā.

Noguldījumi kredītiestādēs sakarā ar tautas turības pieaugšanu un noguldītāju uzticības vairošanos pret kredītiestādēm gadu no gada auguši:

Noguldījumi kredītiestādēs.

1929/33. g.	—	206,0	milj. latu
1934. g.	—	253,0	„ „
1935. g.	—	278,5	„ „
1936. g.	—	359,0	„ „
1937. g.	—	466,1	„ „
1938. g.	—	494,9	„ „



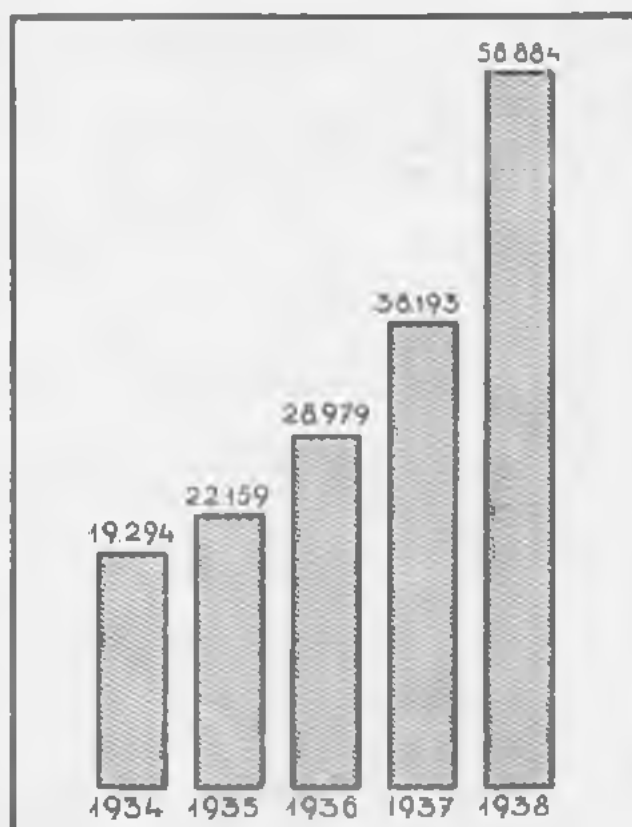
Kopdarbības pasākumi

tautas saimniecībā ieņem arvien redzamāku vietu.

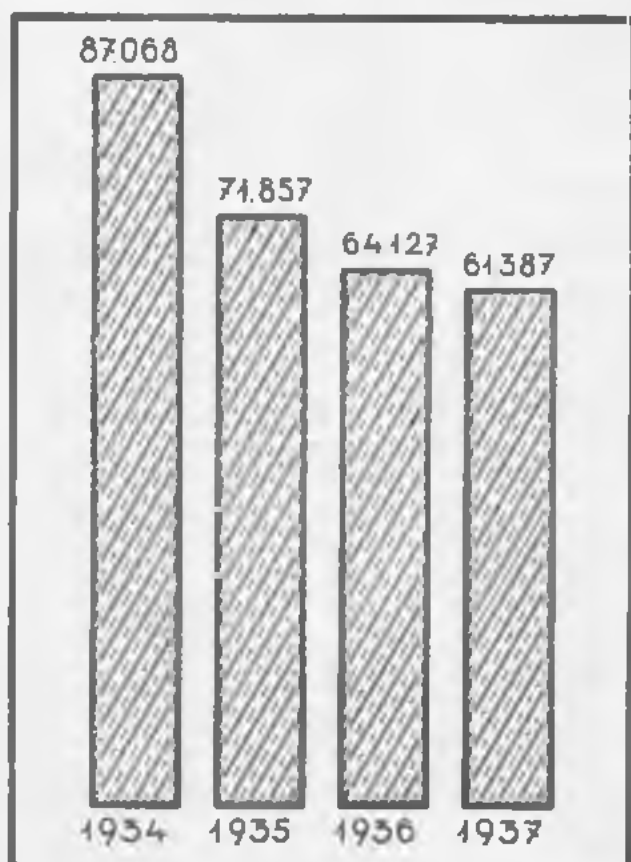
Patērētāju biedrību apgrozījumi pēdējos 5 gados trīskāršojušies.

1934. g.	—	19,3	milj. latu
1935. g.	—	22,2	„ „
1936. g.	—	29,0	„ „
1937. g.	—	38,2	„ „
1938. g.	—	58,9	„ „

**Tirdzniecības apgrozījumi
patērētāju b-bās (tūkst. latos).**



Ārzemju kapitali 1934—1937. g. (tūkst. latos).



Pašu (iekšzemes) kapitalu nozīme augusi; ar tiem atvietoti agrākie ārzemju kapitali, kas samazinājušies.

Akciju sabiedrībās ārzemju pamatkapitalu bija:

1934. g.	—	87,1 milj. latu
1935. g.	—	71,9 „ „
1936. g.	—	64,1 „ „
1937. g.	—	61,4 „ „

Ārējās tirdzniecības

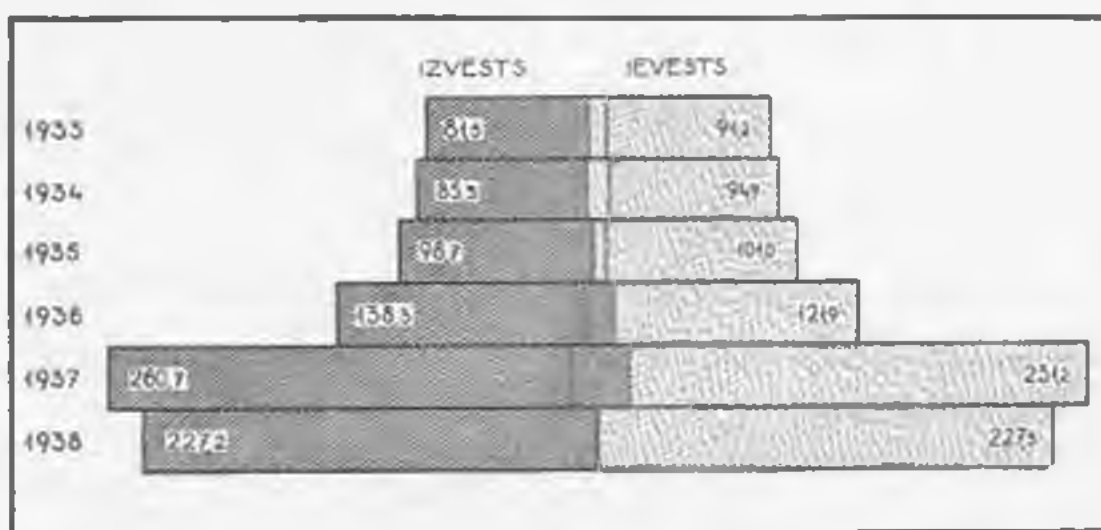
balance, kas agrākos gados uzrādīja iztrūkumu (ievests vairāk nekā izvests) tagad noslēdzas ar atlikumu (izvests vairāk nekā ievests):

1934. g. iztrūkums	9,6 milj. latu
1935. g. " "	2,2 " "
1936. g. atlikums	16,5 " "
1937. g. " "	29,5 " "

Ārējās tirdzniecības apgrozījumi ievērojami auguši.

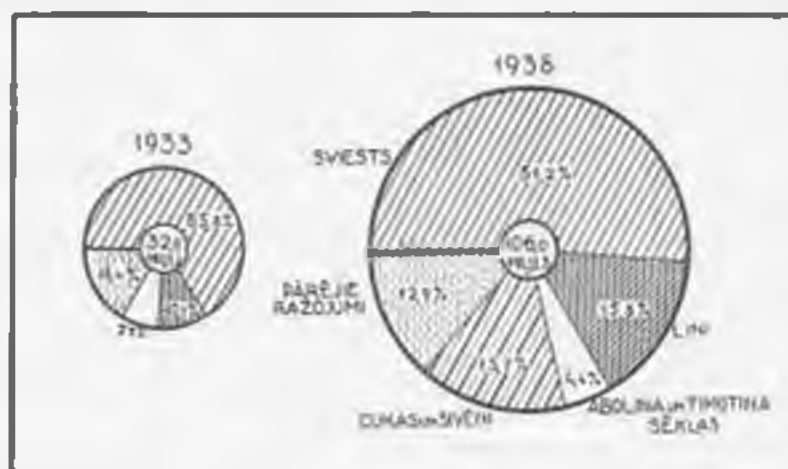
Tie bija: 1934. g. — 180,2 milj. latu
1938. g. — 454,5 " "

Izvedumi un ievedumi 1933—1938. g.



Īpaši paplašinājies lauksaimniecības ražojumu izvedums. 1937. gads šai ziņā uzrāda augstākos sasniegumus pēdējo 10 gadu laikā.

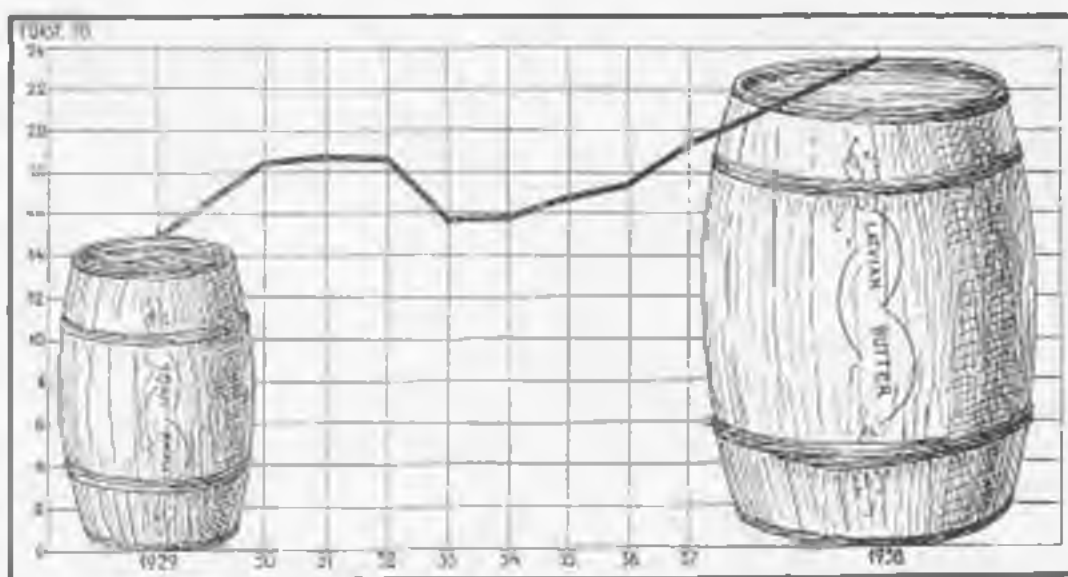
Lauksaimniecības ražojumu izvedumi 1933. g. un 1938. g.



Lauksaimniecības ražojumu izvedums ieņem pirmo vietu: 1933. gadā tas sasniedzams 32 milj. ls sastādīja 39.2% no visu izvedumu kopsumas, bet 1938. gadā ar 106,0 milj. ls jau 46,7%.

Starp izvedamiem lauksaimniecības ražojumiem ievērojamu vietu ieņem sviests, kas 1938. gadā devis 23,9% no eksportā saņemtās sumas.

Sviesta izvedumi (tūkst. tonnās).



Ar 23,5 milj. kg sviesta izvedumu 1938. gadā Latvija ierindojusies 4. vietā Eiropā un 6. vietā pasaulē starp valstīm-sviesta izvedējām.

Latvijai piekrīt ievērojama vieta Eiropas valstu **finieru izvedumos.**

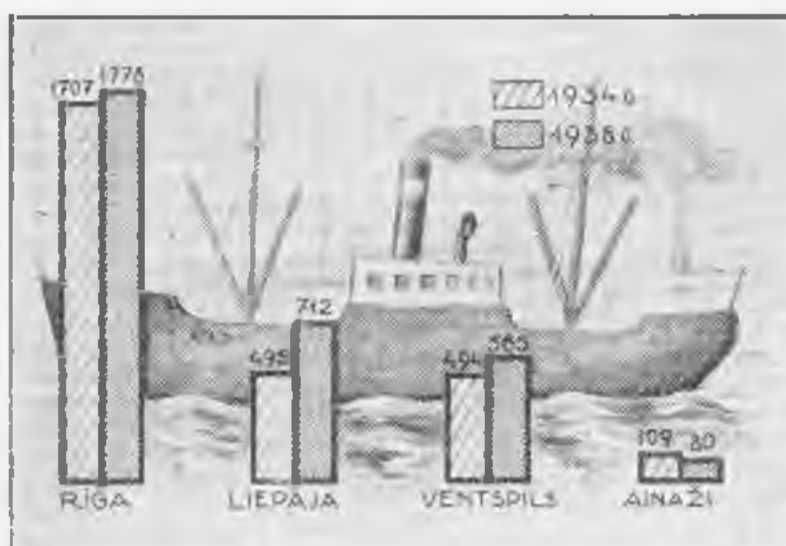
Finieru izvedumi.

	Daudzums t	Vērt. milj. ls
1934. g.	36 400	8,3
1935. g.	44 200	9,7
1936. g.	47 600	13,0
1937. g.	56 900	22,3
1938. g.	52 900	20,3



Rosība ārējā tirdzniecībā atdzīvinājusi
jūras kuģniecību.

Latvijas ostās ienākušie kuģi 1934. un 1938. g.

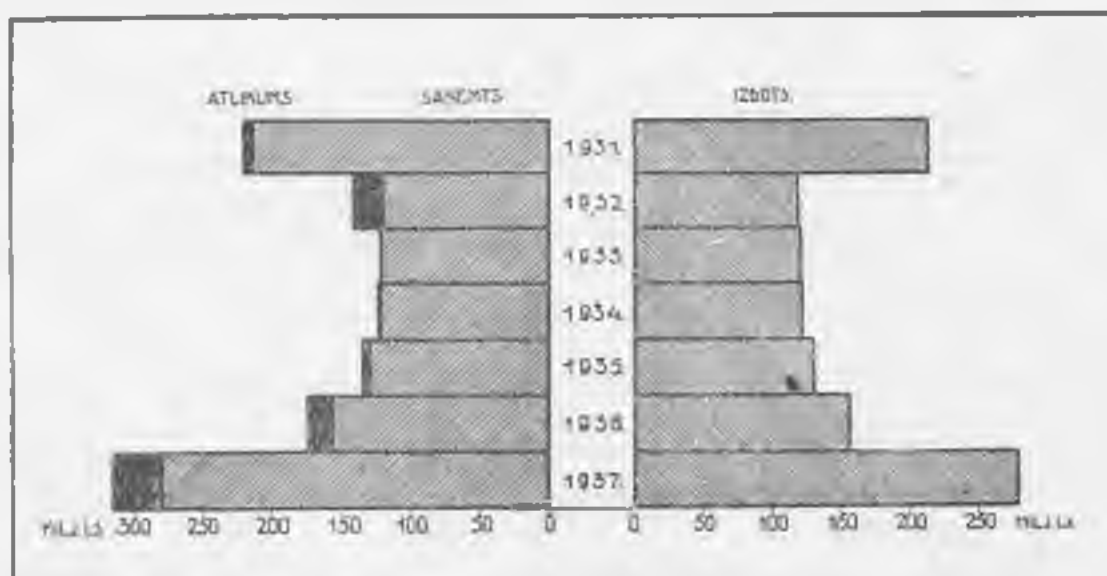


Latvijas maksājumu bilance

kas rāda uz ārzemēm izdarītos un no ārzemēm saņemtos tekošos maksājumus pēdējos gados ievērojami uzlabojusies.

Latvijas maksājumu bilance (milj. ls).

Gadi	Saņemts	Izdots	Atlikums
1934	124,5	122,9	+ 1,6
1935	135,7	131,3	+ 4,4
1936	175,7	156,6	+19,1
1937	316,3	278,7	+37,6



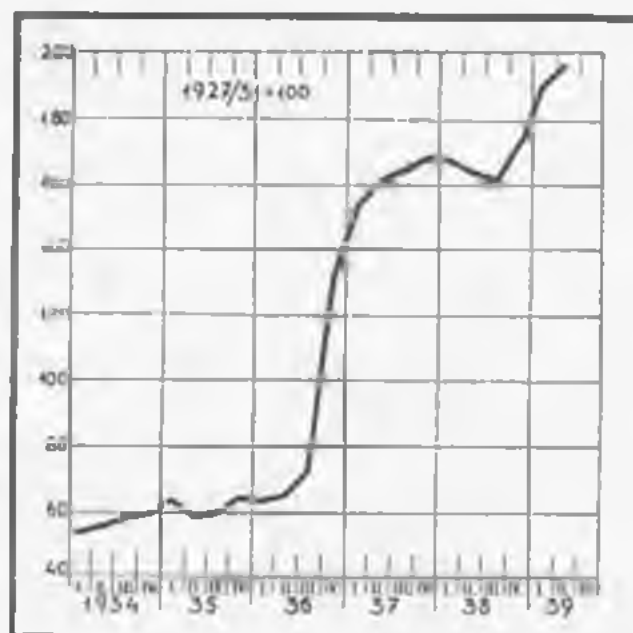
Zelta un ārzemju valutas krājumi

Latvijas bankā ir lielākie, kādi tie jebkad bijuši:

Indekss 1927/31. = 100.

Krājumi milj. ls

1934. g.	49,9	milj. ls
1935. g.	53,7	" "
1936. g.	104,9	" "
1937. g.	120,4	" "
1938. g.	125,3	" "



Valsts un pašvaldību ieņēmumi

līdz ar saimnieciskās rosības pieaugumu, palielinājušies.

Valsts un pašvaldību ieņēmumi (milj. latos).

Gadi	Valsts ieņēmumi	Pašvaldību ieņēmumi	
		pagastu	pilsētu
1934/35	139.1	12.8	46.0
1935/36	150.9	14.2	47.2
1936/37	163.4	15.4	50.3
1937/38	188.7	17.7	60.1
1938/39	190.9	18.1	70.5

Pieaugušie publ. iestāžu ienākumi devuši
iespēju plašāk izveidot

gādību par mazāk turīgiem iedzīvotājiem.

Pabalstiem (izglītības un socialiem, kā pensijām, piemaksām slimo kasēm, sabiedriskai aizgādībai u. c.) 1938/39. s. g. valsts budžetā bija paredzēti 32,0 milj. latu jeb 16,8% no kopizdevumiem (iepriekšējā gadā — 27,8 milj. latu).

Socialās palīdzības laukā

likums par dzīves vakara nodrošināšanas fondu, par pabalstiem darba nespējīgiem algotiem darbiniekiem u. c., kā arī grozījumi agrākos likumos par slimības un negadījumu apdrošināšanu nodrošina palīdzību visplašākām iedzīvotāju grupām.

Trūcīgo un mazturīgo

ģimeņu atbalstīšanai

izdoti vairāki likumi un noteikumi, kā: Likums par ģimenes piemaksām lauksaimniecībā nodarbinātiem gada strādniekiem, par trūcīgo pilsētu iedzīvotāju bērnu novietošanu vasaras atpūtā pie lauku iedzīvotājiem, par pabalstiem trūcīgām mātēm u. c.

Darba aizsardzību

kārto Likums par strādnieku un darbinieku veselības aizsardzību uzņēmumos un attiecīgais likums par darba inspekciju.

Visas šīs plānveidīgās rīcības centrā Prezidents un valdība nostādījusi tautas labklājības celšanu, patstāvīgu un stipru nāciju.